

Технологии программирования. Компонентный подход

В. В. Кулямин

Лекция 5. Качество ПО и методы его контроля

Аннотация

Рассматривается понятие качества ПО, характеристики и атрибуты качества, связь атрибутов качества с требованиями. Дается краткий обзор различных методов контроля качества ПО, с более детальным рассмотрением тестирования и проверки свойств на моделях.

Ключевые слова

Качество ПО, функциональность, надежность, удобство использования, производительность, удобство сопровождения, переносимость, методы контроля качества, тестирование, проверка свойств ПО на моделях, ошибки в ПО.

Текст лекции

Качество программного обеспечения

Как проверить, что требования определены достаточно полно и описывают все, что ожидается от будущей программной системы? Это можно сделать, проследив, все ли необходимые аспекты *качества ПО* отражены в них. Именно понятие качественного ПО соответствует представлению о том, что программа достаточно успешно справляется со всеми возложенными на нее задачами и не приносит проблем ни конечным пользователям, ни их начальству, ни службе поддержки, ни специалистам по продажам. Да и самим разработчикам создание качественной программы приносит гораздо больше удовольствия.

Если попросить группу людей высказать своё мнение по поводу того, что такое качественное ПО, можно получить следующие варианты ответов.

- Его легко использовать.
- Оно демонстрирует хорошую производительность.
- В нем нет ошибок.
- Оно не портит пользовательские данные при сбоях.
- Его можно использовать на разных платформах.
- Оно может работать 24 часа в сутки и 7 дней в неделю.
- В него легко добавлять новые возможности.
- Оно удовлетворяет потребности пользователей.
- Оно хорошо документировано.

Все это действительно имеет непосредственное отношение к качеству ПО. Но эти ответы выделяют характеристики, важные для конкретного пользователя, разработчика или группы таких лиц. Для того, чтобы удовлетворить потребности всех сторон (конечных пользователей, заказчиков, разработчиков, администраторов систем, в которых оно будет работать, регулирующих организаций и пр.), для достижения прочного положения разрабатываемого ПО на рынке и повышения потенциала его развития необходим учет всей совокупности характеристик ПО, важных для всех заинтересованных лиц.

Приведенные выше ответы показывают, что качество ПО может быть описано большим набором разнородных характеристик. Такой подход к описанию сложных понятий называется *холистическим* (от греческого слова *ολος*, целое). Он не дает единой концептуальной основы для рассмотрения затрагиваемых вопросов, какую дает целостная система представлений (например,

Ньютоновская механика в физике или классическая теория вычислимости на основе машин Тьюринга), но позволяет, по крайней мере, не упустить ничего существенного.

Качество программного обеспечения определяется в стандарте ISO 9126 [1] как вся совокупность его характеристик, относящихся к возможности удовлетворять высказанные или подразумеваемые потребности всех заинтересованных лиц.

Тот же стандарт ISO 9126 [1-4] дает следующее представление качества.

Различаются понятия **внутреннего качества**, связанного с характеристиками ПО самого по себе, без учета его поведения; **внешнего качества**, характеризующего ПО с точки зрения его поведения; и **качества ПО при использовании** в различных контекстах — того качества, которое ощущается пользователями при конкретных сценариях работы ПО. Для всех этих аспектов качества введены метрики, позволяющие оценить их. Кроме того, для создания добротного ПО существенно **качество технологических процессов** его разработки. Взаимоотношения между этими аспектами качества по схеме, принятой ISO 9126, показано на Рис. 23.

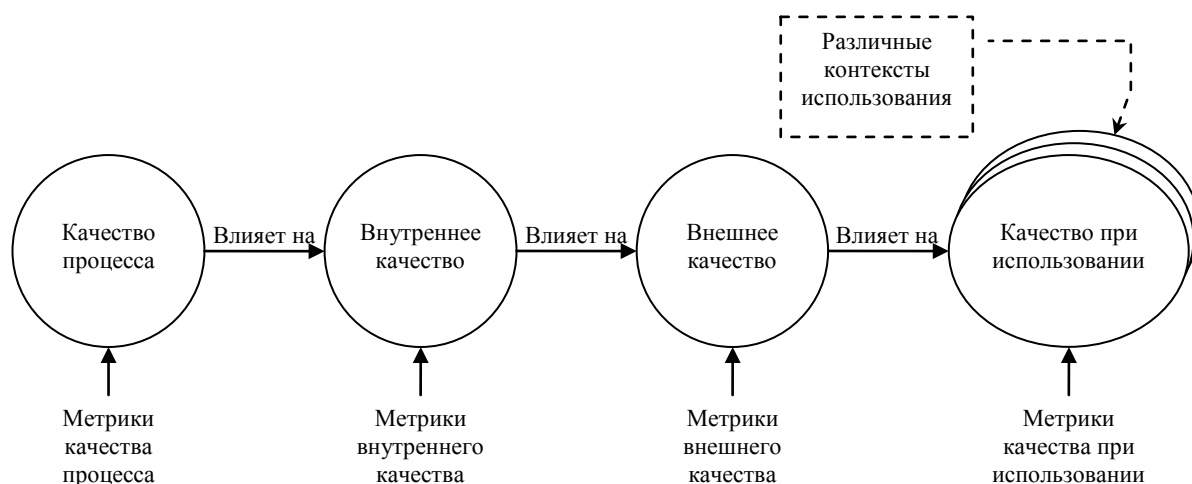


Рисунок 23. Основные аспекты качества ПО по ISO 9126.

Общие принципы обеспечения качества процессов производства во всех отраслях экономики регулируются набором стандартов ISO 9000. Наиболее важные для разработки ПО стандарты в его составе следующие.

- **ISO 9000:2000 Quality management systems — Fundamentals and vocabulary** [5]. Системы управления качеством — Основы и словарь. (Аналог ГОСТ Р-2001).
- **ISO 9001:2000 Quality management systems — Requirements. Models for quality assurance in design, development, production, installation, and servicing** [6]. Системы управления качеством — Требования. Модели для обеспечения качества при проектировании, разработке, коммерциализации, установке и обслуживании. Определяет общие правила обеспечения качества результатов во всех процессах жизненного цикла. (Аналог ГОСТ Р-2001).
 - Этот стандарт выделяет следующие процессы
 - Управление качеством.
 - Управление ресурсами.
 - Развитие системы управления.
 - Исследования рынка.
 - Проектирование продуктов.
 - Приобретения.
 - Производство.
 - Оказание услуг.
 - Защита продуктов.
 - Оценка потребностей заказчиков.

- Поддержка коммуникаций с заказчиками.
 - Поддержка внутренних коммуникаций.
 - Управление документацией.
 - Ведение записей о деятельности.
 - Планирование.
 - Обучение персонала.
 - Внутренние аудиты.
 - Оценки управления.
 - Мониторинг и измерения.
 - Управление несоответствиями.
 - Постоянное совершенствование.
 - Управление и развитие системы в целом.
- Для каждого процесса требуется иметь планы развития процесса, состоящие как минимум из следующих разделов.
 - Проектирование процесса.
 - Документирование процесса.
 - Реализация процесса.
 - Поддержка процесса.
 - Мониторинг процесса.
 - Управление процессом.
 - Усовершенствование процесса.
 - Помимо поддержки и развития системы процессов, нацеленных на удовлетворение нужд заказчиков и пользователей, ISO 9001 требует:
 - Определить, документировать и развивать собственную систему качества на основе измеримых показателей.
 - Использовать эту систему качества как средство управления процессами, нацеливая их на большее удовлетворение нужд заказчиков, планируя и постоянно отслеживая качество результатов всех видов деятельности, в том числе и самого управления.
 - Обеспечить использование качественных ресурсов, качественного (компетентного, профессионального) персонала, качественной инфраструктуры и качественного окружения.
 - Постоянно контролировать соблюдение требований к качеству на практике, во всех процессах проектирования, производства, предоставления услуг и при приобретениях.
 - Предусмотреть процесс устранения дефектов, определить и контролировать качество результатов этого процесса.

Ранее использовавшиеся стандарты ISO 9002:1994 Quality systems — Model for quality assurance in production, installation and servicing и ISO 9003:1994 Quality systems — Model for quality assurance in final inspection and test в 2000 году были заменены соответствующими им частями ISO 9001.

- **ISO 9004:2000 Quality management systems — Guidelines for performance improvements [7].**

Системы управления качеством. Руководство по улучшению деятельности. (Аналог ГОСТ Р-2001).

- **ISO/IEC 9003:2004 Software engineering — Guidelines for the application of ISO 9001:2000 to computer software [8].**

Руководящие положения по применению стандарта ISO 9001 при разработке, поставке и обслуживании программного обеспечения.

Этот стандарт конкретизирует положения ISO 9001 для разработки программных систем, с упором на обеспечение качества при процессе проектирования. Он также определяет

некоторый набор техник и процедур, которые рекомендуется применять для контроля и обеспечения качества разрабатываемых программ.

Стандарт ISO 9126 [1-4] предлагает использовать для описания внутреннего и внешнего качества ПО многоуровневую модель. На верхнем уровне выделено 6 основных характеристик качества ПО. Каждая характеристика описывается при помощи нескольких входящих в нее *атрибутов*. Для каждого атрибута определяется набор метрик, позволяющих его оценить. Множество характеристик и атрибутов качества согласно ISO 9126 показано на Рис. 24.



Рисунок 24. Характеристики и атрибуты качества ПО по ISO 9126.

Ниже приведены определения этих характеристик и атрибутов по стандарту ISO 9126:2001.

- **Функциональность (*functionality*).**
Способность ПО в определенных условиях решать задачи, нужные пользователям. Определяет, что именно делает ПО, какие задачи оно решает.
 - **Функциональная пригодность (*suitability*).**
Способность решать нужный набор задач.
 - **Точность (*accuracy*).**
Способность выдавать нужные результаты.
 - **Способность к взаимодействию (*interoperability*).**
Способность взаимодействовать с нужным набором других систем.
 - **Соответствие стандартам и правилам (*compliance*).**
Соответствие ПО имеющимся промышленным стандартам, нормативным и законодательным актам, другим регулирующим нормам.
 - **Защищенность (*security*).**
Способность предотвращать неавторизированный, т.е. без указания лица, пытающегося его осуществить, и не разрешенный доступ к данным и программам.
- **Надежность (*reliability*).**
Способность ПО поддерживать определенную работоспособность в заданных условиях.
 - **Зрелость, завершенность (*maturity*).**
Величина, обратная частоте отказов ПО. Обычно измеряется средним временем работы без сбоев и величиной, обратной вероятности возникновения отказа за данный период времени.

- **Устойчивость к отказам (*fault tolerance*)**
Способность поддерживать заданный уровень работоспособности при отказах и нарушениях правил взаимодействия с окружением.
- **Способность к восстановлению (*recoverability*)**.
Способность восстанавливать определенный уровень работоспособности и целостность данных после отказа, при затрате определенного времени и ресурсов.
- **Соответствие стандартам надежности (*reliability compliance*)**.
Этот атрибут добавлен в 2001 году.
- **Удобство использования (*usability*) или практичность**.
Способность ПО быть удобным в обучении и использовании, а также привлекательным для пользователей.
 - **Понятность (*understandability*)**.
Показатель, обратный к усилиям, которые затрачиваются пользователями на восприятие основных понятий ПО и осознание их применимости для решения своих задач.
 - **Удобство обучения (*learnability*)**.
Показатель, обратный усилиям, затрачиваемым пользователями на обучение работе с ПО.
 - **Удобство работы (*operability*)**.
Показатель, обратный усилиям, предпринимаемым пользователями для решения своих задач с помощью ПО.
 - **Привлекательность (*attractiveness*)**.
Способность ПО быть привлекательным для пользователей. Этот атрибут добавлен в 2001.
 - **Соответствие стандартам удобства использования (*usability compliance*)**.
Этот атрибут добавлен в 2001.
- **Производительность (*efficiency*) или эффективность**.
Способность ПО при заданных условиях обеспечивать необходимую работоспособность по отношению к выделяемым для этого ресурсам. Можно определить ее и как отношение получаемых с помощью ПО результатов к затрачиваемым на это ресурсам всех типов.
 - **Временная эффективность (*time behaviour*)**.
Способность ПО выдавать ожидаемые результаты, а также обеспечивать передачу необходимого объема данных за отведенное время.
 - **Эффективность использования ресурсов (*resource utilisation*)**.
Способность решать нужные задачи с использованием определенных объемов ресурсов определенных видов. Имеются в виду такие ресурсы, как оперативная и долговременная память, сетевые соединения, устройства ввода и вывода, и пр.
 - **Соответствие стандартам производительности (*efficiency compliance*)**.
Этот атрибут добавлен в 2001.
- **Удобство сопровождения (*maintainability*)**.
Удобство проведения всех видов деятельности, связанных с сопровождением программ.
 - **Анализируемость (*analyzability*) или удобство проведения анализа**.
Удобство проведения анализа ошибок, дефектов и недостатков, а также удобство анализа необходимости изменений и их возможных последствий.
 - **Удобство внесения изменений (*changeability*)**.
Показатель, обратный трудозатратам на выполнение необходимых изменений.
 - **Стабильность (*stability*)**.
Показатель, обратный риску возникновения неожиданных эффектов при внесении необходимых изменений.

- **Удобство проверки (testability).**
Показатель, обратный трудозатратам на проведение тестирования и других видов проверки того, что внесенные изменения привели к нужным результатам.
- **Соответствие стандартам удобства сопровождения (maintainability compliance).**
Этот атрибут добавлен в 2001.
- **Переносимость (portability).**
Способность ПО сохранять работоспособность при переносе из одного окружения в другое, включая организационные, аппаратные и программные аспекты окружения. Иногда эта характеристика называется в русскоязычной литературе мобильностью. Однако термин «мобильность» стоит зарезервировать для перевода «mobility» — способности ПО и компьютерной системы в целом сохранять работоспособность при ее физическом перемещении в пространстве.
- **Адаптируемость (adaptability).**
Способность ПО приспосабливаться к различным окружениям без проведения для этого действий, помимо заранее предусмотренных.
- **Удобство установки (installability).**
Способность ПО быть установленным или развернутым в определенном окружении.
- **Способность к сосуществованию (coexistence).**
Способность ПО сосуществовать с другими программами в общем окружении, деля с ними ресурсы.
- **Удобство замены (replaceability) другого ПО данным.**
Возможность применения данного ПО вместо других программных систем для решения тех же задач в определенном окружении.
- **Соответствие стандартам переносимости (portability compliance).**
Этот атрибут добавлен в 2001.

Перечисленные атрибуты относятся к внутреннему и внешнему качеству ПО согласно ISO 9126. Для описания качества ПО при использовании стандарт ISO 9126-4 [4] предлагает другой, более узкий набор характеристик.

- **Эффективность (effectiveness).**
Это способность ПО предоставлять пользователям возможность решать их задачи с необходимой точностью при использовании в заданном контексте.
- **Продуктивность (productivity).**
Способность ПО предоставлять пользователям определенные результаты в рамках ожидаемых затрат ресурсов.
- **Безопасность (safety).**
Способность ПО обеспечивать необходимо низкий уровень риска нанесения ущерба жизни и здоровью людей, бизнесу, собственности или окружающей среде.
- **Удовлетворение пользователей (satisfaction).**
Способность ПО приносить удовлетворение пользователям при использовании в заданном контексте.

Помимо перечисленных характеристик и атрибутов качества стандарт ISO 9126:2001 определяет наборы метрик для оценки каждого атрибута. Приведем следующие примеры таких метрик.

- **Полнота реализации функций** — процент реализованных функций по отношению к перечисленным в требованиях. Используется для измерения функциональной пригодности.
- **Корректность реализации функций** — правильность их реализации по отношению к требованиям. Используется для измерения функциональной пригодности.

- *Отношение числа обнаруженных дефектов к прогнозируемому.* Используется для определения зрелости.
- *Отношение числа проведенных тестов к общему их числу.* Используется для определения зрелости.
- *Отношение числа доступных проектных документов к указанному в их списке.* Используется для измерения удобства проведения анализа.
- *Наглядность и полнота документации.* Используется для оценки понятности.

Перечисленные характеристики и атрибуты качества ПО позволяют систематически описывать требования к нему, определяя, какие свойства ПО по данной характеристике хотят видеть заинтересованные стороны. Таким образом, требования должны определять следующее.

- Что ПО должно делать, например:
 позволять клиенту оформить заказы и обеспечить их доставку;
 обеспечивать контроль качества строительства и отслеживать проблемные места;
 поддерживать нужные характеристики автоматизированного процесса производства, предотвращая аварии и оптимальным образом используя имеющиеся ресурсы.
- Насколько оно должно быть надежно, например:
 работать 7 дней в неделю и 24 часа в сутки;
 допускается неработоспособность в течение не более 3 часов в год;
 никакие введенные пользователями данные при отказе не должны теряться.
- Насколько им должно быть удобно пользоваться, например:
 покупатель должен, зная название товара и имея средние навыки работы в Интернет, находить нужный ему товар за не более чем 2 минуты;
 инженер по специальности «строительство мостов» должен в течение одного дня уметь разобраться в 80% функций системы.
- Насколько оно должно быть эффективно, например:
 поддерживать обслуживание до 10000 запросов в секунду;
 время отклика на запрос при максимальной загрузке не должно превышать 3 с;
 время реакции на изменение параметров процесса производства не должно превышать 0.1 с;
 на обработку одного запроса не должно тратиться более 1 МВ оперативной памяти.
- Насколько удобно должно быть его сопровождение, например:
 добавление в систему нового вида запросов не должно требовать более 3 человеко-дней;
 добавление поддержки нового этапа процесса производства не должно стоить более \$20000.
- Насколько оно должно быть переносимо, например:
 ПО должно работать на операционных системах Linux, Windows XP и MacOS X;
 ПО должно работать с документами в форматах MS Word 97 и HTML;
 ПО должно сохранять файлы отчетов в форматах MS Word 2000, MS Excel 2000, HTML, RTF и в виде обычного текста;
 ПО должно сопрягаться с существующей системой записи данных о заказах.

В 2011 году принят стандарт ISO 25010, заменяющий ISO 9126-1 и несколько изменяющий набор характеристик и атрибутов качества ПО. В его рамках имеются следующие характеристики.

- Функциональность (теперь functional suitability)
 - Функциональная пригодность (functional appropriateness);
 - Функциональная полнота (functional completeness) — определяет, насколько полно ПО способно решать нужный набор задач;
 - Точность (functional correctness);
- Производительность (performance efficiency)

- Временная эффективность (time behavior);
- Эффективность использования ресурсов (вычислительных, resource utilization);
- Пропускная способность каналов связи (capacity) — способность решать нужные задачи при определенных ограничениях на пропускаемые через каналы связи объемы информации;
- Совместимость (compatibility)
 - Способность к сосуществованию (co-existence) — из переносимости по ISO 9126;
 - Способность к взаимодействию (interoperability) — из функциональности по ISO 9126;
- Удобство использования (usability)
 - Удобство обучения (learnability);
 - Удобство работы (operability);
 - Понятность (теперь appropriateness recognizability);
 - Эстетичность (бывш. привлекательность, user interface aesthetics);
 - Защищенность от ошибок пользователей (user error protection) — способность игнорировать или исправлять определенные ошибки пользователей;
 - Доступность (при различных способностях пользователей, accessibility) — способность поддерживать работу людей с ограниченными возможностями — при нарушении восприятия цветов и сильных дефектах зрения, некоторых нарушениях координации движений, и пр.;
- Надежность (reliability)
 - Зрелость (maturity);
 - Способность к восстановлению (recoverability);
 - Устойчивость к ошибкам (fault tolerance);
 - Доступность (в работоспособном виде, availability) — возможность ПО решать задачи и предоставлять пользователям информацию, несмотря на ненадежную работу сетей, отдельных серверов и т.д.;
- Защищенность (security)
 - Конфиденциальность (confidentiality) — способность ПО защищать свои данные от доступа лиц, которые не имеют к ним допуска;
 - Целостность (integrity) — способность ПО защищать свои данные от изменения теми лицами, которые не имеют на это прав;
 - Строгое выполнение обязательств (неотвергаемость, non-repudiation) — способность дать убедительное подтверждение тому, что заданные операции действительно выполнялись авторизованными пользователями (а их результаты не были внесены каким-либо несанкционированным образом);
 - Авторизуемость (операций, accountability) — возможность проследить, какие пользователи выполняли заданные операции;
 - Аутентичность (authenticity) — способность дать подтверждение собственной идентичности (т.е., отсутствия подмены части кода или модулей по сравнению с проверенными и сертифицированными версиями) и идентичности пользователей (т.е., возможность дать определенные гарантии, что выступающий под некоторым идентификатором пользователя человек, это именно он, или имеющий право действовать от его имени);
- Удобство сопровождения (maintainability)
 - Удобство проверки (testability);

- Анализируемость (analyzability);
- Модифицируемость (удобство внесения изменений + стабильность);
- Модульность (modularity) — возможность вносить изменения в отдельные модули с минимальным их влиянием на другие;
- Переиспользуемость (reusability) — возможность использовать отдельные модули без модификации в рамках других систем;
- Переносимость (portability)
 - Адаптируемость (adaptability);
 - Удобство замены (replaceability);
 - Удобство установки (installability);

Приведенные атрибуты качества закреплены в стандартах, но это не значит, что они вполне исчерпывают понятие качества ПО. Так, в стандарте ISO 9126 отсутствуют характеристики, связанные с *мобильностью ПО (mobility)*, т.е. способностью программы работать при физических перемещениях машины, на которой она работает. Вместо надежности многие исследователи предпочитают рассматривать более общее понятие *добротности (dependability)*, описывающее способность ПО поддерживать определенные показатели качества по основным характеристикам (функциональности, производительности, удобству использования) с заданными вероятностями выхода за их рамки и определенным максимальным ущербом от возможных нарушений. Кроме того, активно исследуются понятия удобства использования, безопасности и защищенности ПО, — они кажутся большинству специалистов гораздо более сложными, чем это описывается данным стандартом.

Методы контроля качества

Как контролировать качество системы? Как точно узнать, что программа делает именно то, что нужно, и ничего другого? Как определить, что она достаточно надежна, переносима, удобна в использовании? Ответы на эти вопросы можно получить с помощью процессов верификации и валидации.

- **Верификация** обозначает проверку того, что ПО разработано в соответствии со всеми требованиями к нему, или что результаты очередного этапа разработки соответствуют ограничениям, сформулированным на предшествующих этапах.
- **Валидация** — это проверка того, что сам продукт правилен, т.е. подтверждение того, что он действительно удовлетворяет потребностям и ожиданиям пользователей, заказчиков и других заинтересованных сторон.

Эффективность верификации и валидации, как и эффективность разработки ПО в целом, зависит от полноты и корректности формулировки требований к программному продукту.

Основой любой системы обеспечения качества являются методы его обеспечения и контроля. **Методы обеспечения качества** [9] представляют собой техники, гарантирующие достижение определенных показателей качества при их применении. Мы будем рассматривать подобные методы на протяжении всего курса.

Методы контроля качества позволяют убедиться, что определенные характеристики качества ПО достигнуты. Сами по себе они не могут помочь их достижению, они лишь помогают определить, удалось ли получить в результате то, что хотелось, или нет, а также найти ошибки, дефекты и отклонения от требований. Методы контроля качества ПО можно классифицировать следующим образом.

- Методы и техники, связанные с выяснением свойств ПО во время его работы. Это, прежде всего, все виды *тестирования*, а также *профилирование* и измерение количественных показателей качества, которые можно определить по результатам работы ПО — эффективности по времени и другим ресурсам, надежности, доступности и пр.

- Методы и техники определения показателей качества на основе симуляции работы ПО с помощью моделей разного рода.
К этому виду относятся *проверка на моделях (model checking)*, а также *прототипирование (макетирование)*, используемое для оценки качества принимаемых решений.
- Методы и техники, нацеленные на выявление нарушений формализованных правил построения исходного кода ПО, проектных моделей и документации.
К методам такого рода относится *инспектирование кода*, заключающееся в целенаправленном поиске определенных дефектов и нарушений требований в коде на основе набора шаблонов, автоматизированные методы поиска ошибок в коде, не основанные на его выполнении, методы проверки документации на согласованность и соответствие стандартам.
- Методы и техники обычного или формализованного анализа проектной документации и исходного кода для выявления их свойств.
К этой группе относятся многочисленные методы *анализа архитектуры ПО*, о которых пойдет речь в следующей лекции, методы формального доказательства свойств ПО и формального анализа эффективности применяемых алгоритмов.

Далее мы несколько подробнее рассмотрим тестирование и проверку на моделях как примеры методов контроля качества.

Тестирование

Тестирование — это проверка соответствия ПО требованиям, осуществляемая с помощью наблюдения за его работой в специальных, искусственно построенных ситуациях. Такого рода ситуации называют тестовыми или просто **тестами**.

Тестирование — конечная процедура. Набор ситуаций, в которых будет проверяться тестируемое ПО, всегда конечен. Более того, он должен быть настолько мал, чтобы тестирование можно было провести в рамках проекта разработки ПО, не слишком увеличивая его бюджет и сроки. Это означает, что при тестировании всегда проверяется очень небольшая доля всех возможных ситуаций. По этому поводу Дейкстра (Dijkstra) заметил, что тестирование позволяет точно определить, что в программе есть ошибка, но не позволяет утверждать, что там нет ошибок.

Тем не менее, тестирование может использоваться для достаточно уверенного вынесения оценок о качестве ПО. Для этого необходимо иметь **критерии полноты тестирования**, описывающие важность различных ситуаций для оценки качества, а также эквивалентности и зависимости между ними. Этот критерий может утверждать, что все равно в какой из ситуаций, А или В, проверять правильность работы ПО, или, если программа правильно работает в ситуации А, то, скорее всего, в ситуации В все тоже будет правильно. Часто критерий полноты тестирования задается при помощи определения эквивалентности ситуаций, дающей конечный набор классов ситуаций. В этом случае считают, что все равно, какую из ситуаций одного класса использовать в качестве теста. Такой критерий называют **критерием тестового покрытия**, а процент классов эквивалентности ситуаций, случившихся во время тестирования, — **достигнутым тестовым покрытием**.

Таким образом, основные задачи тестирования: построить такой набор ситуаций, который был бы достаточно представительным и позволял бы завершить тестирование с достаточной степенью уверенности в правильности ПО вообще, и убедиться, что в конкретной ситуации ПО работает правильно, в соответствии с требованиями.

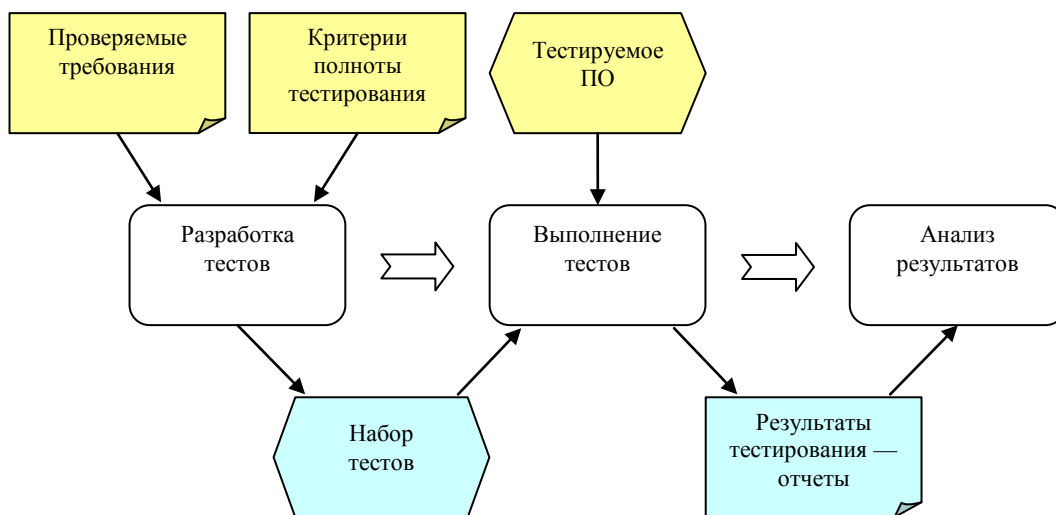


Рисунок 25. Схема процесса тестирования.

Тестирование — наиболее широко применяемый метод контроля качества. Для оценки многих атрибутов качества не существует других эффективных способов, кроме тестирования.

Организация тестирования ПО регулируется следующими стандартами.

- IEEE 829-1998 Standard for Software Test Documentation.
Описывает виды документов, служащих для подготовки тестов.
- IEEE 1008-1987 (R1993, R2002) Standard for Software Unit Testing.
Описывает организацию модульного тестирования (см. ниже).
- ISO/IEC 12119:1994 (аналог AS/NZS 4366:1996 и ГОСТ Р-2000, также принят IEEE под номером IEEE 1465-1998) Information Technology. Software packages — Quality requirements and testing.
Описывает требования к процедурам тестирования программных систем.

Тестировать можно соблюдение любых требований, соответствие которым выявляется во время работы ПО. Из характеристик качества по ISO 9126 этим свойством не обладают только атрибуты удобства сопровождения. Поэтому выделяют виды тестирования, связанные с проверкой определенных характеристик и атрибутов качества — тестирование функциональности, надежности, удобства использования, переносимости и производительности, а также тестирование защищенности, функциональной пригодности и пр. Кроме того, особо выделяют **нагрузочное** или **стрессовое тестирование**, проверяющее работоспособность ПО и показатели его производительности в условиях повышенных нагрузок — при большом количестве пользователей, интенсивном обмене данными с другими системами, большом объеме передаваемых или используемых данных, и пр.

На основе исходных данных, используемых для построения тестов, тестирование делят на следующие виды.

- **Тестирование черного ящика**, нацеленное на проверку требований. Тесты для него и критерий полноты тестирования строятся на основе требований и ограничений, четко зафиксированных в спецификациях, стандартах, внутренних нормативных документах. Часто такое тестирование называется **тестированием на соответствие (conformance testing)**. Частным случаем его является **функциональное тестирование** — тесты для него, а также используемые критерии полноты проведенного тестирования определяют на основе требований к функциональности.
Еще одним примером тестирования на соответствие является **аттестационное** или **квалификационное тестирование**, по результатам которого программная система

получает (или не получает) официальный документ, подтверждающий ее соответствие определенным требованиям и стандартам.

- **Тестирование белого ящика**, оно же **структурное тестирование** — тесты создаются на основе знаний о структуре самой системы и о том, как она работает. Критерии полноты основаны на проценте элементов кода, которые отработали в ходе выполнения тестов. Для оценки степени соответствия требованиям могут привлекаться дополнительные знания о связи требований с определенными ограничениями на значения внутренних данных системы (например, на значения параметров вызовов, результатов и локальных переменных).
- Тестирование, нацеленное на определенные ошибки. Тесты для такого тестирования строятся так, чтобы гарантированно выявлять определенные виды ошибок. Полнота тестирования определяется на основе количества проверенных ситуаций по отношению к общему числу ситуаций, которые мы пытались проверить. К этому виду относится, например, **тестирование на отказ (smoke testing)**, в ходе которого просто пытаются вывести систему из строя, давая ей на вход как обычные данные, так и некорректные, с нарочно внесенными ошибками.

Другим примером служит метод оценки полноты тестирования при помощи набора **мутантов** — программ, совпадающих с тестируемой всюду, кроме нескольких мест, где специально внесены некоторые ошибки. Чем больше мутантов не проходит успешно через данный набор тестов, тем полнее и качественнее проводимое с его помощью тестирование.

Еще одна классификация видов тестирования основана на том уровне, на который оно нацелено. Эти же разновидности тестирования можно связать с фазой жизненного цикла, на которой они выполняются.

- **Модульное тестирование (unit testing)** предназначено для проверки правильности отдельных модулей, вне зависимости от их окружения. При этом проверяется, что если модуль получает на вход данные, удовлетворяющие определенным критериям корректности, то и результаты его корректны. Для описания критериев корректности входных и выходных данных часто используют **программные контракты** — **предусловия**, описывающие для каждой операции, на каких входных данных она предназначена работать, **постусловия**, описывающие для каждой операции, как должны соотноситься входные данные с возвращаемыми ею результатами, и **инварианты**, определяющие критерии целостности внутренних данных модуля.

Модульное тестирование является важной составной частью **отладочного тестирования**, выполняемого разработчиками для отладки написанного ими кода.

- **Интеграционное тестирование (integration testing)** предназначено для проверки правильности взаимодействия модулей некоторого набора друг с другом. При этом проверяется, что в ходе совместной работы модули обмениваются данными и вызовами операций, не нарушая взаимных ограничений на такое взаимодействие, например, предусловий вызываемых операций. Интеграционное тестирование также используется при отладке, но на более позднем этапе разработки.

- **Системное тестирование (system testing)** предназначено для проверки правильности работы системы в целом, ее способности правильно решать поставленные пользователями задачи в различных ситуациях.

Системное тестирование выполняется через внешние интерфейсы ПО и тесно связано с **тестированием пользовательского интерфейса** (или через пользовательский интерфейс), проводимым при помощи имитации действий пользователей над элементами этого интерфейса. Частными случаями этого вида тестирования являются **тестирование графического пользовательского интерфейса** (Graphical User Interface, GUI) и **пользовательского интерфейса Web-приложений** (WebUI).

Если интеграционное и модульное тестирование чаще всего проводят, воздействуя на компоненты системы при помощи операций предоставляемого ими программного

интерфейса (Application Programming Interface, API), то на системном уровне без использования пользовательского интерфейса не обойтись, хотя тестирование через API в этом случае также вполне возможно.

Основной недостаток тестирования состоит в том, что проводить его можно, только когда проверяемый элемент программы уже разработан. Снизить влияние этого ограничения можно, подготавливая тесты (а это — наиболее трудоемкая часть тестирования) на основе требований заранее, когда исходного кода еще нет. Подход опережающей разработки тестов с успехом используется, например, в рамках XP.

Проверка на моделях

Проверка свойств на моделях (model checking) [10] — проверка соответствия ПО требованиям при помощи формализации проверяемых свойств, построения формальных моделей проверяемого ПО (чаще всего в виде автоматов различных видов) и автоматической проверки выполнения этих свойств на построенных моделях. Проверка свойств на моделях позволяет проверять достаточно сложные свойства автоматически, при минимальном участии человека. Однако она оставляет открытым вопрос о том, насколько выявленные свойства модели можно переносить на само ПО.

Обычно при помощи проверки свойств на моделях анализируют два вида свойств алгоритмов, использованных при построении ПО. **Свойства безопасности (safety properties)** утверждают, что нечто нежелательное никогда не случится в ходе работы ПО. **Свойства живучести (liveness properties)** утверждают, наоборот, что нечто желательное при любом развитии событий произойдет в ходе его работы.

Примером свойства первого типа служит отсутствие *взаимных блокировок (deadlocks)*. Взаимная блокировка возникает, если каждый из группы параллельно работающих в проверяемом ПО процессов или потоков ожидает прибытия данных или снятия блокировки ресурса от одного из других, а тот не может продолжить выполнение, ожидая того же от первого или от третьего процесса, и т.д.

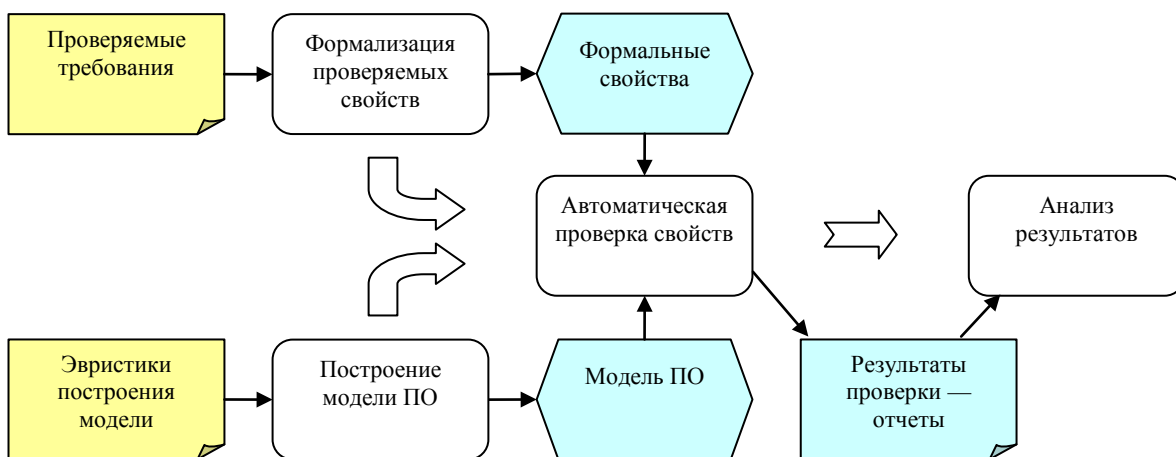


Рисунок 26. Схема процесса проверки свойств ПО на моделях.

Примером свойства живучести служит гарантированная доставка сообщения, обеспечиваемая некоторыми протоколами — как бы ни развивались события, если сетевое соединение между машинами будет работать, посланное с одной стороны (процессом на первой машине) сообщение будет доставлено другой стороне (процессу на второй машине).

В классическом подходе к проверке на моделях проверяемые свойства формализуются в виде формул так называемых *временных логик*. Их общей чертой является наличие операторов «всегда в будущем» и «когда-то в будущем». Заметим, что второй оператор может быть выражен с помощью первого и отрицания — то, что некоторое свойство когда-то будет выполнено,

эквивалентно тому, что отрицание этого свойства не будет выполнено всегда. Свойства безопасности легко записываются в виде «всегда будет выполнено отрицание нежелательного свойства», а свойства живости — в виде «когда-то обязательно будет выполнено желаемое».

Проверяемая программа в классическом подходе моделируется при помощи конечного автомата. Проверка, выполняемая автоматически, состоит в том, что для всех достижимых при работе системы состояний этого автомата проверяется нужное свойство. Если оно оказывается выполненным, выдается сообщение об успешности проверки, если нет — выдается трасса, последовательность выполнения отдельных шагов программы, моделируемых переходами автомата, приводящая из начального состояния в такое, в котором нужное свойство нарушается. Эта трасса используется для анализа происходящего и исправления либо программы, либо модели, если ошибка находится в ней.

Основная проблема этого подхода — огромное, а часто и бесконечное, количество состояний в моделях, достаточно хорошо отражающих поведение реальных программ. Для борьбы с комбинаторным взрывом состояний применяются различные методы оптимизации представления автомата, выделения и поиска состояний, существенных для выполнения проверяемого свойства.

Ошибки в программах

Ошибками в ПО, вообще говоря, являются все возможные несоответствия между демонстрируемыми характеристиками его качества и сформулированными или подразумеваемыми требованиями и ожиданиями пользователей.

В англоязычной литературе используется несколько терминов, часто одинаково переводящихся как «ошибка» на русский язык.

- **defect** — самое общее нарушение каких-либо требований или ожиданий, не обязательно проявляющееся вовне (к дефектам относятся нарушения стандартов кодирования, недостаточная гибкость системы и пр.).
- **failure** — наблюдаемое нарушение требований, проявляющееся при каком-то реальном сценарии работы ПО. Это можно назвать проявлением ошибки.
- **fault** — ошибка в коде программы, вызывающая нарушения требований при работе (failures), то место, которое надо исправить. Хотя это понятие используется довольно часто, оно, вообще говоря, не вполне четкое, поскольку для устранения нарушения можно исправить программу в нескольких местах. Что именно надо исправлять, зависит от дополнительных условий, выполнение которых мы хотим при этом обеспечить, хотя в некоторых ситуациях наложение дополнительных ограничений не устраняет неоднозначность.
- **error** — используется в двух смыслах. Первый — это ошибка в ментальной модели программиста, ошибка в его рассуждениях о программе, которая заставляет его делать ошибки в коде (faults). Это, собственно, ошибка, которую сделал человек в своем понимании свойств программы. Второй смысл — это некорректные значения данных (выходных или внутренних), которые возникают при ошибках в работе программы.

Эти понятия некоторым образом связаны с основными источниками ошибок. Поскольку при разработке программ необходимо сначала понять задачу, затем придумать ее решение и закодировать его в виде программы, то, соответственно, основных источников ошибок три.

- Неправильное понимание задач. Очень часто люди не понимают, что им пытаются сказать другие. Так же и разработчики ПО не всегда понимают, что именно нужно сделать. Другим источником непонимания служит отсутствие его у самих пользователей и заказчиков — достаточно часто они могут просить сделать несколько не то, что им действительно нужно. Для предотвращения неправильного понимания задач программной системы служит анализ предметной области.

- Неправильное решение задач.

Зачастую, даже правильно поняв, что именно нужно сделать, разработчики выбирают неправильный подход к тому, как это делать. Выбираемые решения могут обеспечивать лишь некоторые из требуемых свойств, они могут хорошо подходить для данной задачи в теории, но плохо работать на практике, в конкретных обстоятельствах, в которых должно будет работать ПО.

Помочь в выборе правильного решения может сопоставление альтернативных решений и тщательный анализ их на предмет соответствия всем требованиям, поддержание постоянной связи с пользователями и заказчиками, предоставление им необходимой информации о выбранных решениях, демонстрация прототипов, анализ пригодности выбираемых решений для работы в том контексте, в котором они будут использоваться.

- Неправильный перенос решений в код.

Имея правильное решение правильно понятой задачи, люди, тем не менее, способны сделать достаточно много ошибок при воплощении этих решений. Корректному представлению решений в коде могут помешать как обычные опечатки, так и забывчивость программиста или его нежелание отказаться от привычных приемов, которые не дают возможности аккуратно записать принятое решение.

С ошибками такого рода можно справиться при помощи инспектирования кода, взаимного контроля, при котором разработчики внимательно читают код друг друга, опережающей разработки модульных тестов и тестирования.

Первое место в неформальном состязании за место «самой дорого обошедшейся ошибки в ПО» (см. [11,12]) долгое время удерживала ошибка, приведшая к неудаче первого запуска ракеты Ариан-5 4 июня 1996 года (см. [13]), стоившая около \$500 000 000. После произошедшего 14 августа 2003 года обширного отключения электричества на северо-востоке Северной Америки, стоившего экономике США и Канады от 4 до 10 миллиардов долларов [14], это место можно отдать спровоцировавшей его ошибке в системе управления электростанцией. Широко известны также примеры ошибок в системах управления космическими аппаратами, приведшие к их потере или разрушению. Менее известны, но не менее трагичны, ошибки в ПО, управлявшем медицинским и военным оборудованием, некоторые из которых привели к гибели людей.

Стоит отметить, что в большинстве примеров ошибок, имевших тяжелые последствия, нельзя однозначно приписать всю вину за случившееся ровно одному недочету, одному месту в коде. Ошибки очень часто «охотятся стаями». К тяжелым последствиям чаще всего приводят ошибки системного характера, затрагивающие многие аспекты и элементы системы в целом. Это значит, что при анализе такого происшествия обычно выявляется множество частных ошибок, нарушений действующих правил, недочетов в инструкциях и требованиях, которые совместно привели к создавшейся ситуации.

Даже если ограничиться рассмотрением только ПО, часто одно проявление ошибки (failure) может выявить несколько дефектов, находящихся в разных местах. Такие ошибки возникают, как показывает практика, в тех ситуациях, поведение в рамках которых неоднозначно или недостаточно четко определяется требованиями (а иногда и вообще никак не определяется — признак неполного понимания задачи). Поэтому разработчики различных модулей ПО имеют возможность по-разному интерпретировать те части требований, которые относятся непосредственно к их модулям, а также иметь разные мнения по поводу области ответственности каждого из взаимодействующих модулей в данной ситуации. Если различия в их понимании не выявляются достаточно рано, при разработке системы, то становятся «минами замедленного действия» в ее коде.

Например, анализ катастрофы Ариан-5 показал следующее [13].

- Ариан-5 была способна летать при более высоких значениях ускорений и скоростей, чем это могла делать ракета предыдущей серии, Ариан-4. Однако большое количество процедур контроля и управления движением по траектории в коде управляющей системы было унаследовано от Ариан-4. Большинство таких процедур

не были специально проверены на работоспособность в новой ситуации, как в силу большого размера кода, который надо было проанализировать, так и потому, что этот код раньше не вызывал проблем, а соотнести его со специфическими характеристиками полета ракет вовремя никто не сумел.

- В одной из таких процедур производилась обработка горизонтальной скорости ракеты. При выходе этой величины за границы, допустимые для Ариан-4, создавалась исключительная ситуация переполнения.
Надо отметить, что обработка нескольких достаточно однородных величин производилась по-разному — семь переменных могли вызвать исключительную ситуацию данного вида, обработка четырех из них была защищена от этого, а три оставшихся, включая горизонтальную скорость, оставлены без защиты. Аргументом для этого послужило выдвинутое при разработке требование поддерживать загрузку процессора не выше 80%. «Нагружающие» процессор защитные действия для этих переменных не были использованы, поскольку предполагалось, что эти величины будут находиться в нужных пределах в силу физических ограничений на параметры движения ракеты. Обоснований для поддержки именно такой загрузки процессора и того, что отсутствие обработки переполнения выбранных величин будет способствовать этому, найдено не было.
- Когда такая ситуация действительно случилась, т.е. горизонтальная скорость ракеты превысила определенное значение, она не была обработана соответствующим образом, и в результате ею вынужден был заняться модуль, обеспечивающий отказоустойчивость программной системы в целом.
- Этот модуль, в силу отсутствия у него какой-либо возможности обрабатывать такие ошибки специальным образом, применил обычный прием — остановил процесс, в котором возникла ошибка, и запустил другой процесс с теми же исходными данными. Как легко догадаться, эта же ошибка повторилась и во втором процессе.
- Не в силах получить какие-либо осмысленные данные о текущем состоянии полета, система управления использовала ранее полученные, которые уже не соответствовали действительности. При этом были ошибочно включены боковые двигатели «для корректировки траектории», ракета начала болтаться, угол между нею и траекторией движения стал увеличиваться и достиг 20 градусов. В результате она стала испытывать чрезмерные аэродинамические нагрузки и была автоматически уничтожена.

Литература к Лекции 5

- [1] ISO/IEC 9126-1:2001. Software engineering — Software product quality — Part 1: Quality model.
- [2] ISO/IEC TR 9126-2:2003 Software engineering — Product quality — Part 2: External metrics.
- [3] ISO/IEC TR 9126-3:2003 Software engineering — Product quality — Part 3: Internal metrics.
- [4] ISO/IEC TR 9126-4:2004 Software engineering — Product quality — Part 4: Quality in use metrics.
- [5] ISO 9000:2000 Quality management systems — Fundamentals and vocabulary.
- [6] ISO 9001:2000 Quality management systems — Requirements.
- [7] ISO 9004:2000 Quality management systems — Guidelines for performance improvements.
- [8] ISO/IEC 90003:2004 Software engineering — Guidelines for the application of ISO 9001:2000 to computer software.
- [9] В. В. Липаев. Методы обеспечения качества крупномасштабных программных средств. М.: Синтег, 2003.
- [10] Э. М. Кларк, О. Грамберг, Д. Пелед. Верификация моделей программ: Model Checking. М.: МЦНМО, 2002.
- [11] <http://www5.in.tum.de/~huckle/bugse.html>
- [12] <http://infotech.fanshawec.on.ca/gasantor/Computing/FamousBugs.htm>
- [13] <http://www.ima.umn.edu/~arnold/disasters/ariane5rep.html>

- [14] <http://www.elcon.org/Documents/EconomicImpactsOfAugust2003Blackout.pdf>
- [15] И. Соммервилл. Инженерия программного обеспечения. М.: Вильямс, 2002.
- [16] Э. Дж. Брауде. Технология разработки программного обеспечения. СПб.: Питер, 2004.
- [17] Б. Бозм, Дж. Браун, Х. Каспар и др. Характеристики качества программного обеспечения. М.: Мир, 1991.